

[illegible]

Russian

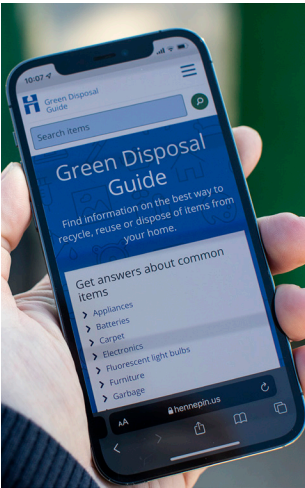


Введение

Данное руководство предоставляет обзор вариантов утилизации отходов для жителей.

Содержание

Пожертвование и ремонт	3
Переработка	4
Переработка органических отходов	6
Компостирование	7
Садовые отходы	7
Опасные бытовые отходы	8
Утилизация медикаментов	10
Утилизация бытовых игл и острых предметов	10
Пункты приёма и мероприятия по сбору	12



Получите ответы на ваши вопросы о переработке и утилизации.

Найдите лучший способ переработки, повторного использования или утилизации предметов из вашего дома:

- На сайте hennepin.us/greendisposalguide
- По телефону **612-348-3777**
- По электронной почте environment@hennepin.us



Пожертвовать и отремонтировать

Пожертвуйте пригодные для использования вещи

Пожертвование пригодных для использования вещей благотворительным организациям — отличный способ помочь своему сообществу и сократить количество отходов. Следуйте этим советам перед тем, как пожертвовать:

- Перед пожертвованием стоит уточнить у организаций, что они принимают, и узнать дни и часы, в которые они принимают пожертвования.
- Пожертвуйте предметы, которые находятся в хорошем состоянии. Убедитесь, что они вымыты или очищены, исправны и безопасны для использования.
- Наилучшее время для пожертвования сезонных предметов - прямо перед сезоном, когда они будут использоваться. Например, пожертвование зимних костюмов лучше всего сделать осенью, а клюшек для игры в гольф - весной.




Посмотрите брошюру с возможностями для пожертвований, чтобы узнать о местных организациях, которые принимают пожертвования. hennepin.us/-/media/hennepinus/business/work-with-hennepin-county/environmental-literature/donation-opportunities-brochure.pdf

Ремонт и поддержание в рабочем состоянии



Вы можете получить бесплатную помощь от волонтеров с опытом в ремонте различных домашних устройств, одежды, электроники и других предметов в Hennepin County Fix-it Clinic. Узнайте больше информации и посмотрите расписание предстоящих встреч на hennepin.us/fixitclinic.

Повторное использование и переработка строительных материалов



От светильников и шкафов до напольных покрытий и деревянных каркасов, многие строительные материалы могут быть повторно использованы. Hennepin County предлагает гранты для переработки и повторного использования материалов во время ремонтных работ в доме. Узнайте больше на hennepin.us/salvage

Переработка

Переработка - это простое действие, которое вы можете совершить, чтобы поддержать своё сообщество и защитить окружающую среду. Переработка создает рабочие места и уменьшает количество природных ресурсов, необходимых для производства новых материалов.

Материалы, которые вы можете перерабатывать дома, включают:

Бумага, коробки, картон

Сплющите коробки



Не принимаются: салфетки, бумажные полотенца, измельченная бумага, бумажные тарелки, контейнеры от мороженого, кофейные стаканчики

Пластиковые бутылки, кувшины, стаканчики, контейнеры

Перерабатывайте пластик # 1, 2, 5 вместе с крышками



Не принимаются: Полиэтиленовые пакеты или пленка, транспортные конверты, пластик #6, Styrofoam™, контейнеры с опасными веществами

Стеклянные бутылки и банки



Не принимаются: Стаканы, пирекс, керамика, зеркала

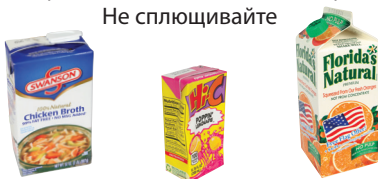
Металлические банки



Не принимаются: Баллончики с краской, баллоны с пропаном, баллоны с гелием, контейнеры с опасными веществами

Картонные контейнеры

Не сплющивайте



Не принимаются: Картонные или Styrofoam™ коробки из-под яиц, мороженого

Инструкции по подготовке

- Ополосните предметы перед утилизацией.
- Поместите предметы в мусорный контейнер или бак россыпью.
- Не мните банки, пластиковые бутылки или картонные коробки. Разровняйте коробки.
- Оставляйте пластиковые крышки на пластиковых бутылках, канистрах и контейнерах.

Не допускайте попадания этих предметов на переработку

Следующие предметы вызывают проблемы в процессе переработки, так как они запутываются в оборудовании, могут навредить рабочим и не имеют хороших рынков для их переработки в новые материалы. Не допускайте их попадания в переработку. Узнайте больше на hennepin.us/recycling



Пластиковые сумки и пленка



Утилизация отходов в мешках



Крупные пластиковые изделия и игрушки



Пенопласт (Styrofoam™)



Электроника и батарейки



Разные металлические предметы



Стеклянная посуда, оконное стекло и керамика



Пластик группы №6 и черный пластик



Бумажные тарелки, чашки, салфетки, соломки и посуда



Запутывающиеся предметы, такие как электрические удлинители, праздничные огни и шланги



Баллоны под давлением (пропан, гелий, CO2)



Контейнеры, в которых хранились опасные вещества

Переработка органики

При переработке органических отходов ваша еда, загрязненная пищей бумага и сертифицированные компостируемые продукты превращаются в ценный компост, используемый в ландшафтных и дорожных строительных проектах.

Найдите варианты забора и сдачи органических отходов на hennepin.us/organics

Все продукты питания



Бумага, загрязненная продуктами питания



Не принимаются: коробки для замороженных продуктов, пакеты от попкорна для микроволновой печи, обертки от фаст-фуда, баночки из-под мороженого, бумажные полотенца, используемые с химическими чистящими средствами.

Сертифицированные компостируемые продукты



Ищите логотип BPI на сертифицированных продуктах.

Не принимаются: продукты общественного питания без логотипа BPI, проверьте веб-сайт BPI по адресу bpiworld.org, чтобы проверить, сертифицирован ли продукт как компостируемый.

Другие компостируемые бытовые отходы



Не принимаются: домашние отходы, подгузники или санитарно-гигиенические изделия, отходы жизнедеятельности домашних животных и животных, наполнитель или подстилка, чистящие или детские салфетки, ворс для сушилки или простыни для сушилки, предметы, пригодные для вторичной переработки (картон, картонные коробки)

Домашнее компостирование

С помощью компостного бака у себя вы можете превращать остатки фруктов и овощей, листья и скошенную траву в богатый питательными веществами компост, который можно использовать в вашем саду и огороде.

Материалы, которые вы можете добавлять в свой компостный бак, включают:

- Остатки фруктов и овощей
- Скошенная трава
- Травы и листья
- Кофейная гуща и фильтры
- Яичная скорлупа
- Ореховая скорлупа



Смотрите инструкции по компостированию на hennepin.us/composting

Садовые отходы



Садовые отходы, такие как скошенная трава, листья и ветки, являются ценным ресурсом, который может добавить питательные вещества обратно в ваш сад или быть переработан в компост. Выбрасывать такие отходы в бытовой мусор незаконно.

Варианты и советы по утилизации садовых отходов:

- Положите в бак для компоста на заднем дворе.
- Узнайте, предлагает ли ваша компания по вывозу мусора вывоз садовых отходов с обочины.
- Принесите на площадку для приема садовых отходов.
- Оставляйте скошенную траву и мульчированные листья на газоне. Не сгребайте листья на улицу.
- Собирайте отходы жизнедеятельности домашних животных и выбрасывайте их в мусорное ведро.

Список мест приема садовых отходов можно найти на hennepin.us/yardwaste

Опасные бытовые отходы

Приносите на место приема



Некоторые продукты, которые есть в наших домах, содержат опасные материалы, которые могут нанести вред нашему здоровью или окружающей среде, если их не утилизировать безопасно.

Следующие предметы принимаются в местах сбора Hennepin County (Смотрите информацию на последней странице). Узнайте о дополнительных вариантах экологичной утилизации на hennepin.us/green-disposal-guide

Автомобильные материалы

- Антифриз
- Тормозная и трансмиссионная жидкость
- Топливо и масло
- Свинцово-кислотные аккумуляторы



Товары для дома, газонов и сада

- Батарейки
- Чистящие средства
- Средства очистка слива
- Люминесцентные лампочки
- Краски, морилки и разбавители
- Пестициды
- Термостаты и термометры, содержащие ртуть



Средства личной гигиены

- Лак для волос
- Жидкость для снятия лака
- Духи

Электроника

- Камеры
- DVD плееры
- Компьютеры
- Игровые приставки
- Принтеры
- Телефоны
- Телевизоры
- Радио и музыкальные плееры
- Динамики



Техника

- Кондиционеры
- Микроволновые печи
- Духовки
- Холодильники
- Стиральные и сушильные машины
- Водонагреватели



Другие предметы

- Шины
- Матрасы и основания с пружинным блоком



Сборы

Сборы взимаются с некоторых предметов, в том числе:



- Техника: \$15 за каждый предмет
- Матрасы и основания с пружинным блоком: \$25 за каждый (принимаются только в Brooklyn Park)
- Шины: \$5 каждая
- Телевизоры, ноутбуки и мониторы: \$10 за каждый предмет

Утилизация медикаментов



Приносите ненужные или неиспользованные медикаменты в ящик для приема медикаментов для безопасной утилизации.

Принимаются все виды медикаментов из дома, включая рецептурные препараты, безрецептурные лекарства, витамины, пищевые добавки и препараты для домашних животных.

Узнайте больше и найдите пункты приема лекарств на hennepin.us/medicine

Утилизация бытовых игл и острых предметов



К острым предметам относятся гиподермические иглы, инсулиновые иглы, внутривенные иглы, использованные эпипены, ланцеты и шприцы. Никогда не помещайте контейнеры с использованными иглами или острыми предметами в контейнер для переработки.

Варианты утилизации игл и острых предметов включают:

- Проверьте, есть ли у обслуживающего вас медицинского учреждения программа сбора.
- Уничтожение в домашних условиях. Найдите устройства и контейнеры с механизмами, которые могут сгибать, ломать, сжигать или резать иглы и острые предметы.
- Используйте программу возврата, например предлагаемую Stericycle, Inc., Sharps, Inc., GRP Medical Services, или MedPro Disposal.
- Приносите в пункт сбора Hennepin County. Сложите иглы и острые предметы в жестком, устойчивом к проколам пластиковом контейнере с завинчивающейся крышкой и маркируйте контейнер: «Do not recycle: Household sharps». НЕ используйте стеклянную тару.



Узнайте больше на hennepin.us/green-disposal-guide/items/needles-sharps

Сокращение количества опасных отходов

Научитесь читать этикетки

Чтение этикеток на бытовых товарах может информировать вас, насколько опасен продукт. Ищите сигнальные слова на этикетках и выбирайте наименее опасный продукт.

Менее опасный



Более опасный

Сигнальное слово	Уровень опасности
Осторожно	Mild/moderate hazard
Предупреждение	Moderate hazard
Опасно	Чрезвычайно легковоспламеняющийся, коррозионный или высокотоксичный
Яд	Высокотоксичный

Безопасное хранение продуктов

- Храните продукты в оригинальной таре, следя за тем, чтобы все крышки и колпачки были плотно закрыты.
- Храните продукты в недоступном для детей и животных месте.
- Никогда не смешивайте химические вещества (например, отбеливатель и аммиак).

Уменьшите количество опасных химкатов в вашем доме

- Покупайте меньше опасных бытовых продуктов, используя универсальные чистящие средства или научившись делать их самостоятельно.
- Снимайте обувь при входе в дом, чтобы не разносить химические вещества по всему дому.
- Используйте продукты с помповым распылителем вместо аэрозолей, так как аэрозольные частицы легче вдыхаются.
- Избегайте химических освежителей воздуха и свечей.
- Не используйте химикаты, применяемые в обычной химчистке.
- Избегайте химических пестицидов и гербицидов.



Места сбора Hennepin County

Что приносить

- Подтверждение места жительства, например, водительские права или счет за коммунальные услуги
- Оплата, если применимо – наличными, чеком, дебетовой или кредитной картой

Обеспечение безопасности

- Оставайтесь в своем автомобиле, если иное не указано персоналом
- Сложите вещи в багажнике автомобиля, кузове грузовика или в прицепе. Персонал заберёт предметы.

Для получения самой актуальной информации об объекте перейдите по ссылке hennepin.us/dropoffs или позвоните 612-348-3777.



Brooklyn Park

8100 Jefferson Highway
Brooklyn Park, 55445



Bloomington

1400 West 96th Street
Bloomington, 55431

Мероприятия по сбору опасных отходов

Мероприятия по сбору отходов обеспечивают более удобные варианты утилизации опасных бытовых отходов на местах. С расписанием и списком принимаемых материалов можно ознакомиться на [at hennepin.us/collectionevents](https://hennepin.us/collectionevents)

Hennepin County
Environment and Energy
hennepin.us/greendisposalguide
environment@hennepin.us
612-348-3777

